

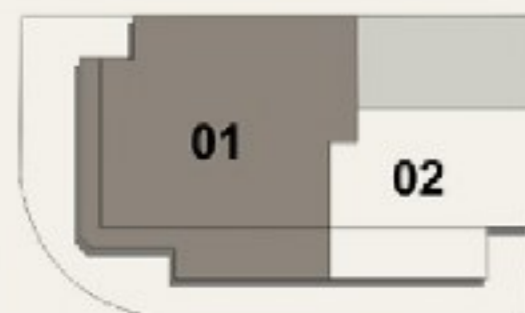
APARTAMENTOS TIPO - 3 QUARTOS

COLUNA 01

APARTAMENTO 101 a 601
 Layout padrão - 3 quartos

ÁREA PRIVATIVA TOTAL
 77,35m² (apto) + 12,20m² (varanda)
 + 8,12m² (sacada) = 97,67m²

Av. General San Martín



Av. Bartolomeu Mitre

0.0 0.50 1.00 2.00 3.00

Escala Gráfica



A decoração e os revestimentos são imagens meramente ilustrativas. Os móveis, assim como os materiais de acabamento representados na planta são de dimensões comerciais e não fazem parte do contrato de construção. O móvel será entregue como indicado no memorial descritivo. Esta é uma planta provisória sujeita a alteração sem aviso prévio. O projeto poderá sofrer modificações decorrentes das posturas municipais, concessionárias e do local. A planta apresenta localização preliminar de pilares e prumadas de instalações. As áreas privativas representam as áreas dos compartimentos somadas às áreas das paredes, pilares e prumadas. As cotas apresentadas em planta são de eixo a eixo das paredes. Os materiais a serem utilizados na construção estão especificados no memorial descritivo. Os materiais e acabamentos apresentados nessa planta serão oferecidos aos clientes com um custo adicional, durante a personalização de acabamentos.

APARTAMENTOS DUPLEX - 2 QUARTOS

COLUNA 02



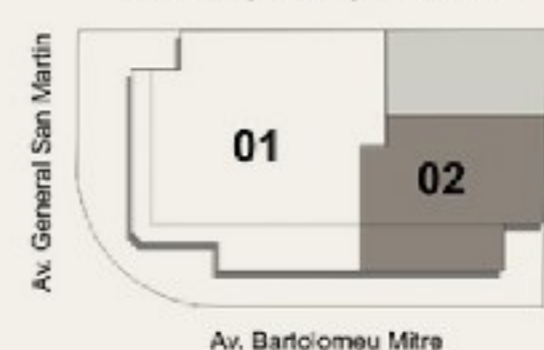
Alteração da escada para apto 602



APARTAMENTO 102, 302 e 602

Layout padrão - 2 quartos

ÁREA PRIVATIVA TOTAL
 69,44m² (apto) + 12,30m² (varanda)
 + 4,92m² (sacada) = 86,66m²



Alteração da escada para apto 602



A decoração e os revestimentos são imagens meramente ilustrativas. Os móveis, assim como os materiais de acabamento representados na planta são de dimensões comerciais e não fazem parte do contrato de construção. O imóvel será entregue como indicado no memorial descritivo. Esta é uma planta provisória sujeita a alteração sem aviso prévio. O projeto poderá sofrer modificações decorrentes das posturas municipais, concessionárias e do local. A planta apresenta localização preliminar de pilares e prumadas de instalações. As áreas privativas representam as áreas dos compartimentos somadas as áreas das paredes, portas e janeladas. As cotas apresentadas em planta são de eixo a eixo das paredes. Os materiais a serem utilizados na construção estão especificados no memorial descritivo. Os materiais e acabamentos apresentados nessa planta serão oferecidos aos clientes com um custo adicional, durante a personalização de acabamentos.

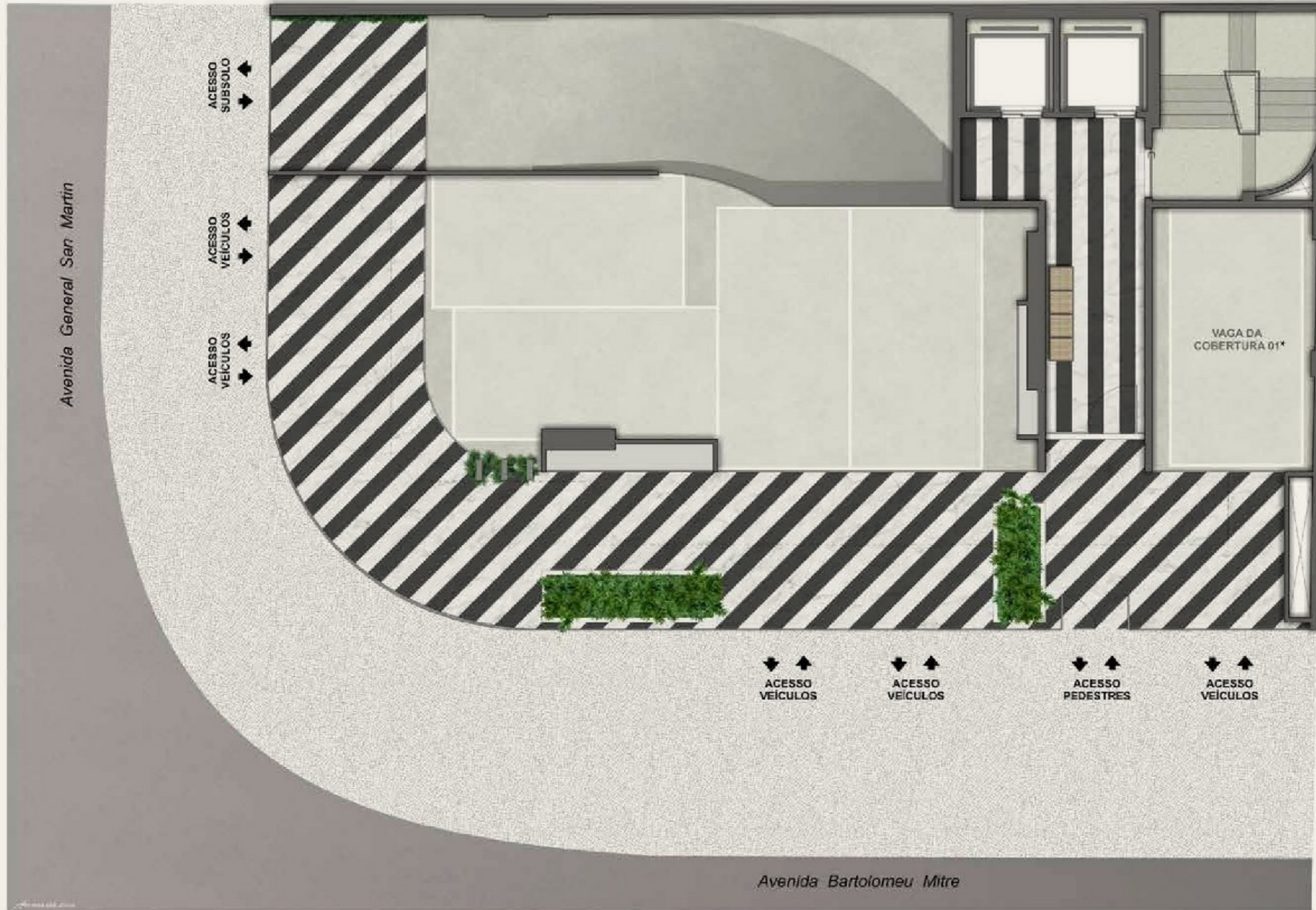
COBERTURA LINEAR - 4 QUARTOS



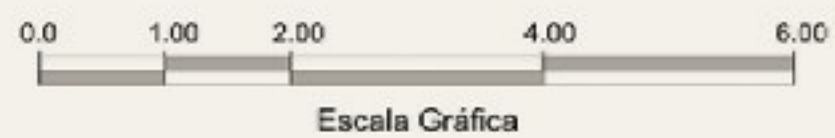
A decoração e os revestimentos são imagens meramente ilustrativas. Os móveis, assim como os materiais de acabamento representados na planta são de dimensões comerciais e não fazem parte do contrato de construção. O imóvel será entregue como indicado no memorial descritivo. Esta é uma planta provisória sujeita a alteração sem aviso prévio. O projeto poderá sofrer modificações decorrentes das posturas municipais, concessionárias e do local. A planta apresenta localização preliminar de pilares e prumadas de instalações. As áreas privativas representam as áreas dos compartimentos somadas às áreas das paredes, pilares e prumadas. As cotas apresentadas em planta são de eixo a eixo das paredes. Os materiais a serem utilizados na construção estão especificados no memorial descritivo. Os materiais e acabamentos apresentados nessa planta serão oferecidos aos clientes com um custo adicional, durante a personalização de acabamentos.

TÉRREO

A decoração e os revestimentos são imagens meramente ilustrativas. Os móveis, assim como os materiais de acabamento representados na planta são de dimensões comerciais e não fazem parte do contrato de construção. O imóvel será entregue como indicado no memorial descritivo. Esta é uma planta provisória sujeita a alteração sem aviso prévio. O projeto poderá sofrer modificações de conformidade das posturas municipais, concessionárias e do local. A planta apresenta localização preliminar de pilares e prumadas de instalações. As áreas privativas representam as áreas dos compartimentos somadas as áreas das paredes, pilares e prumadas. As cotas apresentadas em planta são de eixo a eixo das paredes. Os materiais a serem utilizados na construção estão especificados no memorial descritivo. Os materiais e acabamentos apresentados nessa planta serão oferecidos aos clientes com um custo adicional durante a personalização de acabamentos.



PAVIMENTO DE ACESSO



*Será instalado equipamento de duplicador para possibilitar o estacionamento do segundo veículo pelos proprietários da cobertura.

SUBSOLO

A decoração e os revestimentos são imagens meramente ilustrativas. Os móveis, assim como os materiais de acabamento representados na planta são de dimensões comerciais e não fazem parte do contrato de construção. O imóvel será entregue como indicado no memorial descritivo. Esta é uma planta provisória sujeita a alteração sem aviso prévio. O projeto poderá sofrer modificações decorrentes das posturas municipais, concessionárias e do local. A planta apresenta localização preliminar de pilares e prumadas de instalações. As áreas privativas representam as áreas dos compartimentos somadas às áreas das paredes, pilares e prumadas. As cotas apresentadas em planta são de eixo a eixo das paredes. Os materiais a serem utilizados na construção estão especificados no memorial descritivo. Os materiais e acabamentos apresentados nessa planta serão oferecidos aos clientes com um custo adicional durante a personalização de acabamentos.



SUBSOLO

Av. General San Martín

Av. Bartolomeu Mitre

0.0 1.00 2.00 4.00 6.00

Escala Gráfica

Avenida Bartolomeu Mitre