

MAISON SAINT CHARLES
 PLANTA DO 11º PAVIMENTO - COLUNA 01
 APARTAMENTOS 1101
 ÁREA PRIVATIVA: 296,30 m²

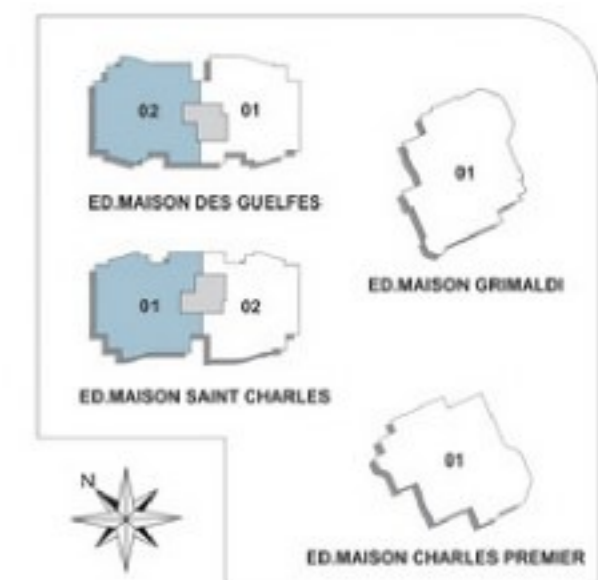


Notas:

O mobiliário, equipamentos, objetos de decoração e divisórias não são parte integrante do contrato.
 Os revestimentos utilizados estão especificados no memorial descritivo.
 As cotas e áreas indicadas são privativas.
 As medidas de cotas são entre eixos de paredes e incluem as paredes externas.
 Fazem parte da área privativa o Hall do Elevador Social (4,01m²) e o espaço para condensadoras de ar-condicionado (3,10m²).

0.00 0.50 1.00 2.00 6.00

Escala Gráfica



MAISON CHARLES PREMIER
PLANTA TIPO PAVIMENTO PAR
APARTAMENTOS 201/401/601/801/1001/1201/1401
ÁREA PRIVATIVA: 401,45 m²

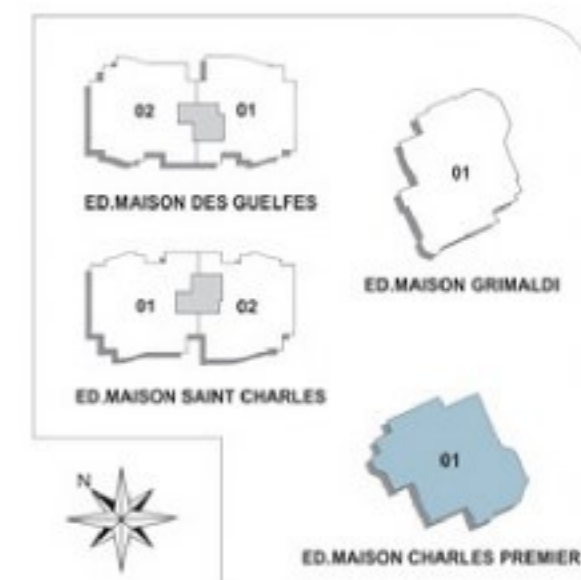


Notas:

O mobiliário, equipamentos, objetos de decoração e divisórias não são parte integrante do contrato.
 Os revestimentos utilizados estão especificados no memorial descritivo.
 As cotas e áreas indicadas são privativas.
 As medidas de cotas são entre eixos de paredes e incluem as paredes externas.
 Fazem parte da área privativa o Hall dos Elevadores Sociais (8,92m²) e o espaço para condensadoras de ar-condicionado (3,78m²).

0.00 0.50 1.00 2.00 6.00

Escala Gráfica



MAISON CHARLES PREMIER
PLANTA TIPO PAVIMENTO IMPAR
APARTAMENTOS 101/301/501/701/901/1101/1301
ÁREA PRIVATIVA: 402,88 m²

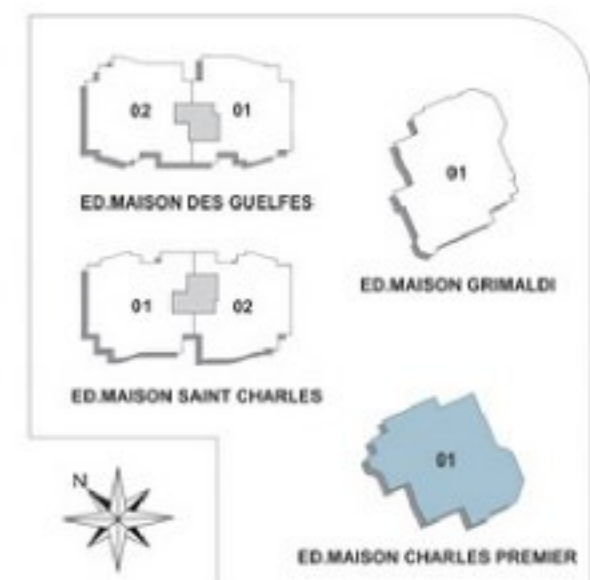


Notas:

O mobiliário, equipamentos, objetos de decoração e divisórias não são parte integrante do contrato.
 Os revestimentos utilizados estão especificados no memorial descritivo e referem-se ao acabamento Ceschiatti.
 As cotas e áreas indicadas são privativas.
 As medidas de cotas são entre eixos de paredes e incluem as paredes externas.
 Fazem parte da área privativa o Hall dos Elevadores Sociais (8,92m²) e o espaço para condensadoras de ar-condicionado (3,78m²).

0.00 0.50 1.00 2.00 6.00

Escala Gráfica



MAISON GRIMALDI
 PLANTA TIPO PAVIMENTO PAR
 APARTAMENTOS 201/401/601/801/1001/1201/1401
 ÁREA PRIVATIVA: 407,74m²

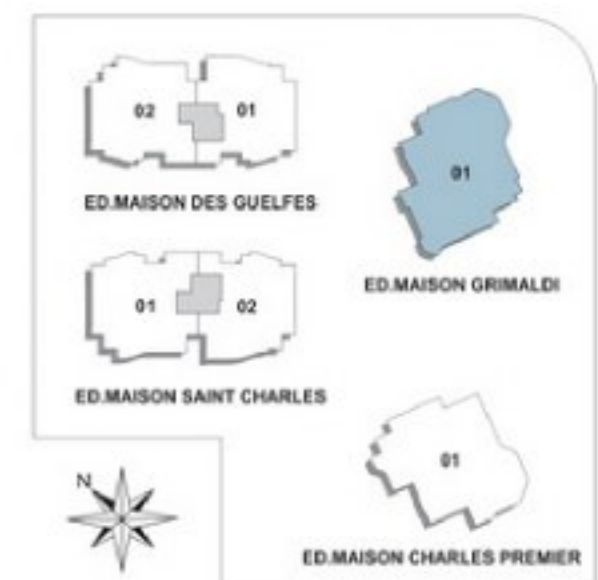


Notas:

O mobiliário, equipamentos, objetos de decoração e divisórias não são parte integrante do contrato.
 Os revestimentos utilizados estão especificados no memorial descritivo.
 As cotas e áreas indicadas são privativas.
 As medidas de cotas são entre eixos de paredes e incluem as paredes externas.
 Fazem parte da área privativa o Hall dos Elevadores Sociais (8,92m²) e o espaço para condensadoras de ar-condicionado (3,78m²).

0.00 0.50 1.00 2.00 6.00

Escala Gráfica



MAISON SAINT CHARLES
 PLANTA COBERTURA - PAVIMENTO INFERIOR - COLUNA 01
 APARTAMENTO 1501
 ÁREA PRIVATIVA: 612,72 m²

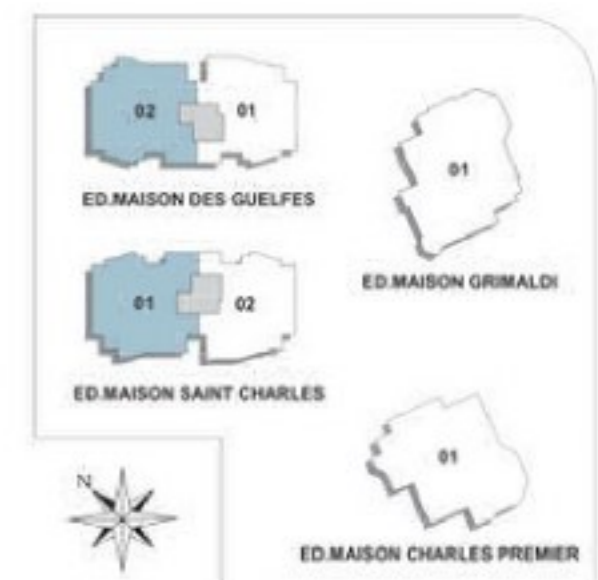


Notas:

O mobiliário, equipamentos, objetos de decoração e divisórias não são parte integrante do contrato.
 Os revestimentos utilizados estão especificados no memorial descritivo.
 As cotas e áreas indicadas são privativas.
 As medidas de cotas são entre eixos de paredes e incluem as paredes externas.
 Fazem parte da área privativa o Hall do Elevador Social (4,01m²) e o espaço para condensadoras de ar-condicionado (3,10m²).

0.00 0.50 1.00 2.00 6.00

Escala Gráfica



MAISON GRIMALDI
 PLANTA DA COBERTURA - PAVIMENTO INFERIOR
 APARTAMENTO 1501
 ÁREA PRIVATIVA DE 830,73 M²



Notas:

O mobiliário, equipamentos, objetos de decoração e divisórias não são parte integrante do contrato.

Os revestimentos utilizados estão especificados no memorial descritivo.

As cotas e áreas indicadas são privativas.

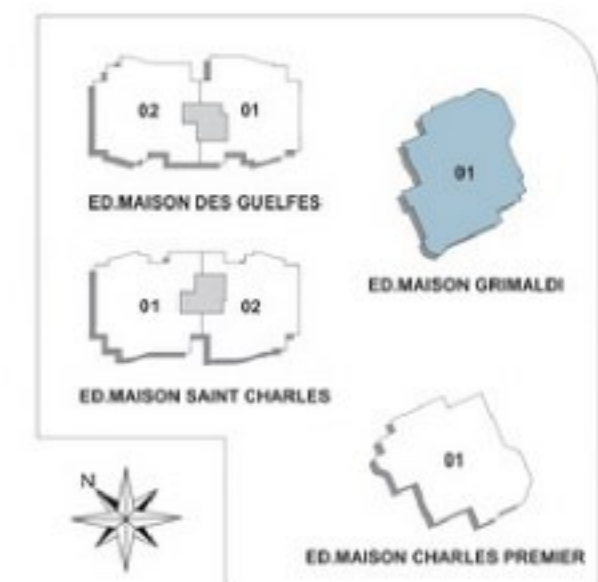
As medidas de cotas são entre eixos de paredes e incluem as paredes externas.

Fazem parte da área privativa o Hall dos Elevadores Sociais (8,92m²) e o espaço para condensadoras de ar-condicionado (3,78m²).

0.00 0.50 1.00 2.00 6.00



Escala Gráfica



MAISON GRIMALDI
 PLANTA DA COBERTURA - PAVIMENTO SUPERIOR
 APARTAMENTO 1501
 ÁREA PRIVATIVA: 830,73m²



Notas:

O mobiliário, equipamentos, objetos de decoração e divisórias não são parte integrante do contrato.

Os revestimentos utilizados estão especificados no memorial descritivo.

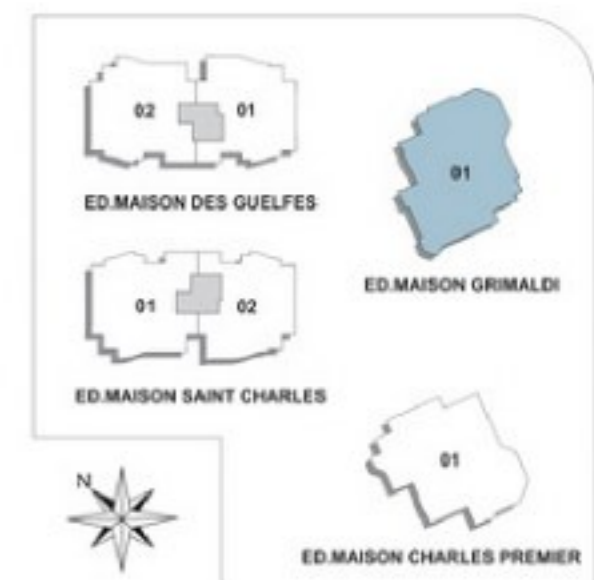
As cotas e áreas indicadas são privativas.

As medidas de cotas são entre eixos de paredes e incluem as paredes externas.

Fazem parte da área privativa o Hall dos Elevadores Sociais (8,92m²) e o espaço para condensadoras de ar-condicionado (3,78m²).

0.00 0.50 1.00 2.00 6.00

Escala Gráfica



MAISON CHARLES PREMIER
PLANTA DA COBERTURA - PAVIMENTO INFERIOR
APARTAMENTOS 1501
ÁREA PRIVATIVA: 602,83 m²



Notas:

O mobiliário, equipamentos e divisórias não são parte integrante do contrato. Os revestimentos a serem utilizados estão especificados no memorial descritivo. As cotas e áreas indicadas são privativas, medidas entre eixos de paredes, e incluem as paredes externas. Faz parte da área privativa o Hall Elevadores Sociais (8,92m²) e o espaço para condensadoras de ar-condicionado (3,78m²).




MAISON CHARLES PREMIER
 PLANTA DA COBERTURA - PAVIMENTO SUPERIOR
 APARTAMENTOS 1501
 ÁREA PRIVATIVA: 802,83 m²



Notas:

O mobiliário, equipamentos e divisórias não são parte integrante do contrato.
 Os revestimentos a serem utilizados estão especificados no memorial descritivo.
 As cotas e áreas indicadas são privativas, medidas entre eixos de paredes,
 e incluem as paredes externas. Faz parte da área privativa o Hall Elevadores Sociais (8,82m²)
 e o espaço para condensadoras de ar-condicionado (3,78m²).



MAISON SAINT CHARLES E MAISON DES GUELFES
PLANTA COBERTURA - PAVIMENTO INFERIOR - COLUNA 01
APARTAMENTO 1501
ÁREA PRIVATIVA: 612,72 m²



Notas:

O mobiliário, equipamentos e divisórias não são parte integrante do contrato.
Os revestimentos a serem utilizados estão especificados no memorial descritivo.
As cotas e áreas indicadas são privativas, medidas entre eixos de paredes,
e incluem as paredes externas. Faz parte da área privativa o Hall Elevadores Sociais (4,01m²)
e o espaço para condensadoras de ar-condicionado (3,10m²).



MAISON SAINT CHARLES E MAISON DES GUELFES
PLANTA COBERTURA - PAVIMENTO SUPERIOR - COLUNA 01
APARTAMENTOS 1501
ÁREA PRIVATIVA: 612,72m²



Notas:

O mobiliário, equipamentos e divisórias não são parte integrante do contrato.
Os revestimentos a serem utilizados estão especificados no memorial descritivo.
As cotas e áreas indicadas são privativas, medidas entre eixos de paredes,
e incluem as paredes externas. Faz parte da área privativa o Hall Elevadores Sociais (8,92m²)
e o espaço para condensadoras de ar-condicionado (3,78m²).

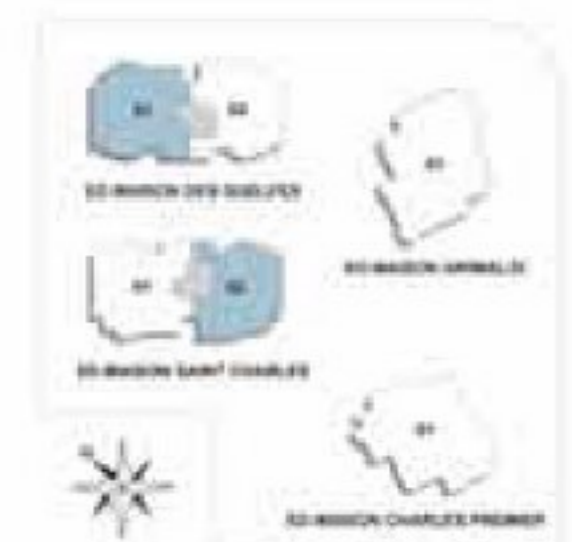


MAISON SAINT CHARLES E MAISON DES GUELFES
 PLANTA COBERTURA - PAVIMENTO INFERIOR - COLUMNA 02
 APARTAMENTO 1502
 ÁREA PRIVATIVA: 622,11 m²



Notas:

O mobiliário, equipamentos e divisórias não são parte integrante do contrato.
 Os revestimentos a serem utilizados estão especificados no memorial descritivo.
 As cotas e áreas indicadas são privativas, medidas entre eixos de paredes,
 e incluem as paredes externas. Faz parte da área privativa o Hall Elevadores Sociais (4,01m²)
 e o espaço para condensadoras de ar-condicionado (3,10m²).



MAISON SAINT CHARLES E MAISON DES GUELFE
PLANTA COBERTURA - PAVIMENTO SUPERIOR - COLUNA 01
APARTAMENTOS 1501
ÁREA PRIVATIVA: 612,72m²



Notas:

O mobiliário, equipamentos e divisórias não são parte integrante do contrato.
Os revestimentos a serem utilizados estão especificados no memorial descritivo.
As cotas e áreas indicadas são privativas, medidas entre eixos de paredes,
e incluem as paredes externas. Faz parte da área privativa o Hall Elevadores Sociais (8,92m²)
e o espaço para condensadoras de ar-condicionado (3,78m²).

